

5. 次回のお知らせ

○貸出しカメラについて

①使用説明書 1冊

- ・付属品、バッテリー充電は下図のとおりです。

付属品を確かめる

万一、不足の場合はお買い上げ店にご相談ください。
()内は個数。

- ・本機 (1)
- ・ACアダプター (1)



ACアダプターの形状は、国/地域により異なります。

- ・USB接続サポートケーブル (1)



USB接続サポートケーブルは本機専用です。本機に組み込まれている内蔵USBケーブルの長さが足りないときに使います。



- ・HDMIケーブル (1)



- ・リチャージャブルバッテリーパック、NP-FV50 (HDR-CX485/CX675/PJ675) (1)、NP-FV50A (HDR-CX680/PJ680) (1)



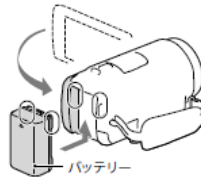
充電時など、本機をコンセントにつないで使うときには、必ずバッテリーを取り付けてください。

- ・取扱説明書 (本書) (1)
- ・保証書 (1)

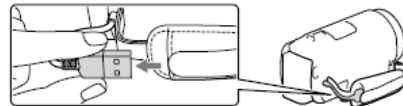
P
4

バッテリーを充電する

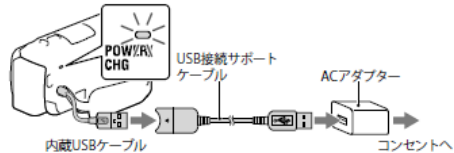
1 液晶モニターを閉じて、バッテリーを取り付ける。



2 内蔵USBケーブルを本機から引き出す。



3 USB接続サポートケーブルとACアダプターで、本機とコンセントをつなぐ。



- ・POWER (電源) /CHG (充電) ランプがオレンジ色に点灯します。
- ・POWER (電源) /CHG (充電) ランプが消灯したら充電完了です (満充電)。本機からUSB接続サポートケーブルを取り外してください。
- ・ACアダプターの形状は、国/地域によって異なります。

準備する

P
5

②収録時間 全収録時間は、30分程度に収める。

③返却 手提げ袋に入れ、7月22日 (土) 及び7月23日 (日) の編集講座の日に返却する。

○編集講座について

- ①会場は今回の講座と同じです。今日お渡ししたしおりを持参してください。
- ②講座では編集ソフト「ムービーメーカー」を使用し編集作業を行います。
- ③下の写真のように制作グループ（または個人）に分かれて編集作業を行い、作品を完成させます。
- ④完成した映画をパラボ6階のシアターボイス（映画館）で鑑賞します。



○映画祭 参加応募用紙の提出

- ①次回は、作品とともに応募用紙を提出してもらいます。
- ②事前に記入できるところは書いてきて下さい。

アジア国際子ども映画祭北海道北ブロック大会実行委員会

事務局 まちきた駐車場ビル1階

TEL0157-33-1568 Fax0157-25-1621 E-mail:asianfilm2015_kitami@yahoo.co.jp